

# Lire les résultats d'une analyse sur *Compilatio*.




## Le pourcentage global de similitudes

C'est la part de texte retrouvé à l'identique par rapport au nombre total de mots dans le document analysé.

Votre résultat apparaît sous forme d'une barre d'indice qui, selon le pourcentage de similitudes détectées, prend différentes couleurs :

- **Vert** : moins de 10% de similitudes entre le document analysé et les sources trouvées.
- **Orangé** : entre 10% et 24% de similitudes entre le document analysé et les sources trouvées par Compilatio.net. Ce document mérite votre attention. Il est alors recommandé de vérifier le plan du devoir avec l'élève en question, ses sources et les citations utilisées.
- **Rouge** : plus de 25% de similitudes entre le document analysé et les sources trouvées par Compilatio.net. Il est alors recommandé de vérifier avec précision la bibliographie de l'élève et chaque source répertoriée par votre logiciel.



**Remarque** : La tolérance accordée au taux de similitudes d'un document peut varier selon :

- le type de travail demandé (*ex : une fiche lecture aura plus de passages similaires qu'un travail personnel de rédaction*)
- la matière enseignée (*ex : un exposé en droit avec citations de décrets aura un plus fort taux de similitudes qu'un mémoire*)
- le niveau d'exigence de l'établissement (*on demandera souvent une bibliographie plus fournie à un étudiant en fin de cursus*).

Vous avez aussi la possibilité de **paramétrer ces seuils de notation**, et de les adapter à la matière enseignée ou au type de document corrigé (voir partie " *Organisez et paramétrez votre compte*").

## Citations entre guillemets & interprétation

Afin d'éviter toute confusion et erreur d'interprétation, **le logiciel analyse systématiquement tous les passages similaires, y compris les citations entre guillemets** dans le corps du texte.

Compilatio.net ne se substitue pas à la qualité de jugement de l'enseignant. Le rapport d'analyse vous donne, clé en main, toutes les pistes et preuves nécessaires pour étayer vos conclusions.

En examinant la liste des sources, **à vous de repérer les citations correctement utilisées**, d'interpréter ce résultat au regard du type de document analysé et du système de notation choisi.

Si vous souhaitez retirer les citations correctement citées du pourcentage de similitudes, vous avez la **possibilité d'ignorer certaines sources et même des passages entiers**, puis d'affiner votre résultat en activant la fonction "Ignorer".

Vous passerez ainsi d'un **taux de similitudes à un taux de plagiat**.

## Trois degrés de précision de votre rapport

1. L'onglet **"Synthèse"** du rapport : un aperçu global de votre document, avec le top des sources (principales sources trouvées) et les passages similaires correspondants. Vous accédez directement au site Web en cliquant sur la source.
2. L'onglet **"Texte Complet"** : votre document en intégralité avec les similitudes trouvées.
3. L'onglet **"Sources"** du rapport : la totalité des sources similaires à votre document, classées par % et par degrés de pertinence.

The screenshot shows a plagiarism report for a document titled "RAPPORT - JAPON.PDF [2QV8YHIN]". The interface is divided into several sections:

- DOCUMENT :** Contains metadata such as "Compte : Rennes2 Moodle", "Dossier : Japon.pdf", and "Nombre de mots : 249 ( Nombre de caractères : 1522 )".
- MESURES :** Shows "Langue détectée : french", "Textes entre guillemets : 5% du document", and "Sources" statistics: "Nombre total de sources trouvées : 10", "Sources très probables : 4", "Sources peu probables : 6", and "Sources accidentelles : 0".
- TÉLÉCHARGEMENTS :** Offers "Format PDF" and "Format PDF (e-mail)".
- Navigation :** Tabs for "Synthèse", "Texte complet", and "Sources".
- SIMILITUDES TROUVÉES DANS CE DOCUMENT/CETTE PARTIE :** Lists "Similitudes à l'identique : 66 %", "Similitudes supposées : 25 %", and "Similitudes accidentelles : <1 %".
- TOP DES SOURCES PROBABLES - PARI 4 SOURCES PROBABLES :** Lists the top source: "1. www.bvoltaire.fr.../Jasie/japon" with an 80% similarity score and an "Ignorer" button.
- TEXTE EXTRAIT DU DOCUMENT :** Shows the source "www.bvoltaire.fr.../Jasie/japon" and a snippet of text about Japan.

Annotations with red arrows point to various features:

- A red circle highlights the "92%" similarity percentage in the top right corner, with the label "Votre pastille de couleur et son pourcentage associé".
- Red arrows point to the "Format PDF" and "Format PDF (e-mail)" download options, with the label "Téléchargez & partagez votre rapport PDF".
- Red arrows point to the "Synthèse", "Texte complet", and "Sources" tabs, with the label "Types de similitudes".
- Red arrows point to the "TOP DES SOURCES PROBABLES" section, with the label "Top des sources".
- Red arrows point to the "Ignorer" button next to the top source, with the label "Fonction « Ignorer »".
- Red arrows point to the text snippet in the "TEXTE EXTRAIT DU DOCUMENT" section, with the label "Passages trouvés à l'identique avec sa source".

## Les différents modes de lecture de votre rapport

- Comparez votre document avec les sources trouvées :

En cliquant sur l'icône "**jumelles**" , vous comparez en direct et en vis-à-vis le document de l'étudiant avec les sites internet incriminés.

- Affinez votre résultat :




En activant la fonction "**Ignorer**", le logiciel vous donne la possibilité de désélectionner des sources ou des passages (ex : citations correctes), afin de les décompter du résultat de similitudes. Vous atteignez alors le degré de précision que vous jugez satisfaisant.

Ces modifications seront prises en compte dans le calcul du nouveau taux de similitudes.

## Décrypter les catégories de sources

- **Les sources "très probables"** : liste des sources les plus facilement copiables par l'élève (sites les plus fréquentés) et où le logiciel a détecté un taux de similitudes anormalement élevé.
- **Les sources "peu probables"** : liste des sources assez facilement copiables par l'élève et où le logiciel a détecté quelques similitudes suspectes.
- **Les sources "accidentelles"** : liste des sources où le logiciel a détecté un très faible taux de similitudes avec le document de l'élève.

## Comprendre les icônes associées aux sources

- **Les sources web** : représentées par l'**icône bleue** , ce sont des sources issues de l'internet libre.
- **Les sources externes** : représentées par l'**icône rouge** , ce sont des documents privés, anonymisés, déposés par les enseignants d'autres établissements partenaires Compilatio.net.
- **Les sources internes** : représentées elles-aussi par l'**icône rouge** , ce sont des documents privés, déposés par les enseignants de votre propre établissement.



Par contre, la couleur des **liens** est arbitraire : elle permet juste de repérer les différentes sources.